

建筑构造做法表

室内装修一览表

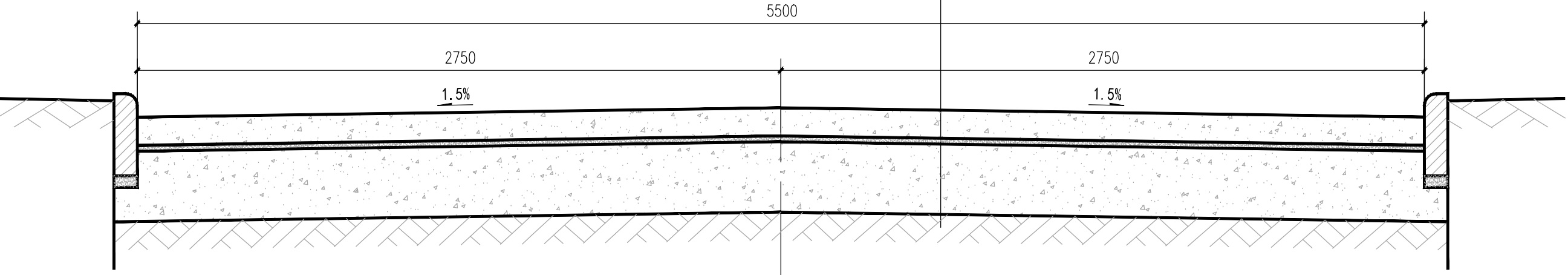
项目	编 号	做法名称	所用图集及用料做法	适用范围及附注
墙身砌体	墙1		190mm厚页岩烧结多孔砖砌块	外墙
	墙2		120mm厚页岩烧结多孔砖砌块	内隔墙
地面	地面1	防滑陶瓷地砖地面 规格：600×600浅色	1、8~14厚防滑地砖铺实拍平,水泥砂浆擦缝 2、20厚1：3刚硬性水泥砂浆 3、素水泥浆一遍 4、80厚C15混凝土垫层 5、基土压（夯）实	更衣室、门卫室
	地面2	深色防滑砖楼面	1、8~14厚防滑地砖铺实拍平,水泥砂浆擦缝 2、20厚1：2水泥砂浆 3、1.5厚SPU单组分聚氨酯防水涂料 4、20厚1：3水泥砂浆找平 5、C10轻骨料混凝土填充层找坡，坡向地漏 6、1.5厚SPU单组分聚氨酯防水涂料 7、20厚1：2.5水泥砂浆找平 8、80厚C15混凝土垫层 9、基土压（夯）实	卫生间
内墙面	内墙1	腻子乳胶漆内墙	1、刷或滚乳胶漆二遍 2、刷或滚底漆一遍 3、满刮腻子 4、5厚抗裂砂浆 5、10厚无机保温砂浆 6、墙面清理干净	更衣室、门卫室
	内墙2	釉面砖墙面 (防水墙面)	1、5厚釉面砖，白水泥浆擦缝 2、3厚1：1水泥砂浆加水重20%建筑胶粘贴 3、1.5厚SPU单组分聚氨酯防水涂料 4、5厚抗裂砂浆 5、10厚无机保温砂浆 6、墙面清理干净	卫生间
踢脚	踢脚1	抛光砖踢脚200高 (300*200)	1、4~5厚抛光砖，白水泥浆擦缝 2、3~4厚1：1水泥砂浆加水重建筑胶镶贴 3、17厚1:3水泥砂浆	更衣室、门卫室
顶棚	顶棚1	腻子乳胶漆顶棚	1、刷或滚乳胶漆二遍 2、刷或滚底漆一遍 3、2~3厚柔性腻子分遍刮平 4、现浇钢筋混凝土板底面清理干净	更衣室、门卫室
	顶棚2	水泥砂浆顶棚 (防水顶棚)	1、1.5厚SPU单组分聚氨酯防水涂料 2、基层配界面处理 3、现浇钢筋混凝土板底面清理干净	卫生间
外墙面	外墙1	面砖外墙做法 (构造做法由外至内)：	1、7厚外墙面砖（45mmX45mm），陶瓷墙地砖胶粘剂贴，填缝剂填缝 2、5厚干拌类聚合物水泥防水砂浆，中间压入一层热镀锌电焊网 3、20厚1:3水泥砂浆 4、190厚页岩烧结多孔砖 5、10厚无机保温砂浆 6、5厚抗裂砂浆	地面以上0.75m高、颜色详立面图
屋面	不上人屋面	屋面（不上人屋面） (构造做法由上至下)：	1、20厚M15水泥砂浆，分隔面积宜为1m² 2、0.4厚聚乙烯膜 3、6厚自粘聚合物改性沥青防水卷材（聚酯胎） 4、20厚1:2.5水泥砂浆找平 5、40厚绝热挤塑聚苯乙烯泡沫板 7、30厚（最薄处）页岩陶粒混凝土3%找坡 8、钢筋混凝土屋面板	不上人屋面
坡道 内排水 穿墙管	女儿墙泛水		15ZJ201 ①	女儿墙与屋面交接处
	屋面管道泛水		15ZJ201 ②	
	屋面雨水口		11ZJ201 ③④	
	水泥砂浆坡道		13ZJ301 ⑤	无障碍坡道
排水	底部出水口		15ZJ201 ⑥	
	屋面	透气管、排气管	11ZJ201 ⑦⑧	
散水	卫生间	地漏及管道楼板防水	15ZJ512 ⑨⑩	
	散水	隐蔽式混凝土凝散水	11ZJ901 ⑪	
台阶	防滑地砖台阶	防滑地砖台阶	15ZJ001 ⑫	
滴水线	滴水线	粉刷涂料	11ZJ901 ⑬	
外窗台	外窗台		11ZJ901 ⑭	
混凝土路面	路3	混凝土路面	15ZJ001 ⑮	
人行道路面	路6	彩色混凝土路面	15ZJ001 ⑯	
广场硬化	路14	广场砖路面	15ZJ001 ⑰	300*600*50份花岗岩路面砖

卫生间小便器和洗手盆用感应式，蹲便器用脚踏式冲水。

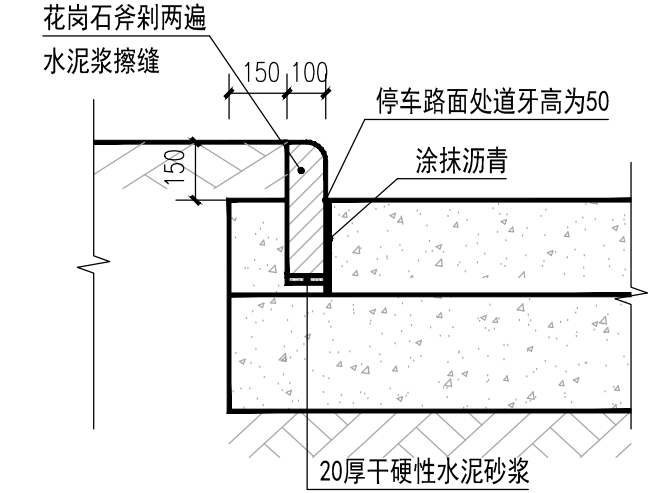
建筑内部各部位装修材料的燃烧性能等级，不应低于表下：

装修材料燃烧性能等级				
墙面	楼地面	顶棚	隔断	其他装饰材料
A级	A级	B1级	B1级	B1级

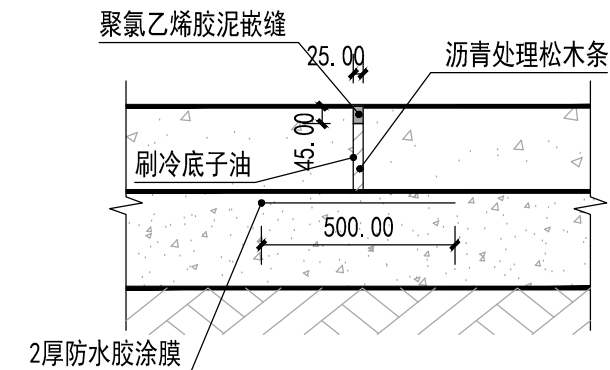
楼层	房间名称	楼地面	内墙（柱）面	顶棚	踢脚板（墙裙）
一层	更衣室、门卫室	地面1	内墙1	顶棚1	踢脚1
	卫生间	地面2	内墙2	顶棚2	踢脚1
屋顶层	不上人屋面	不上人屋面			



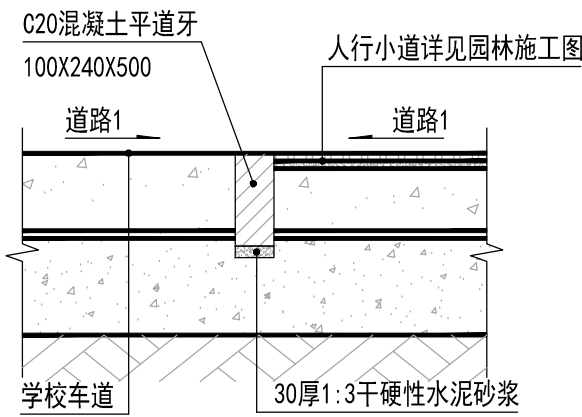
1 道路横断面图 1:20



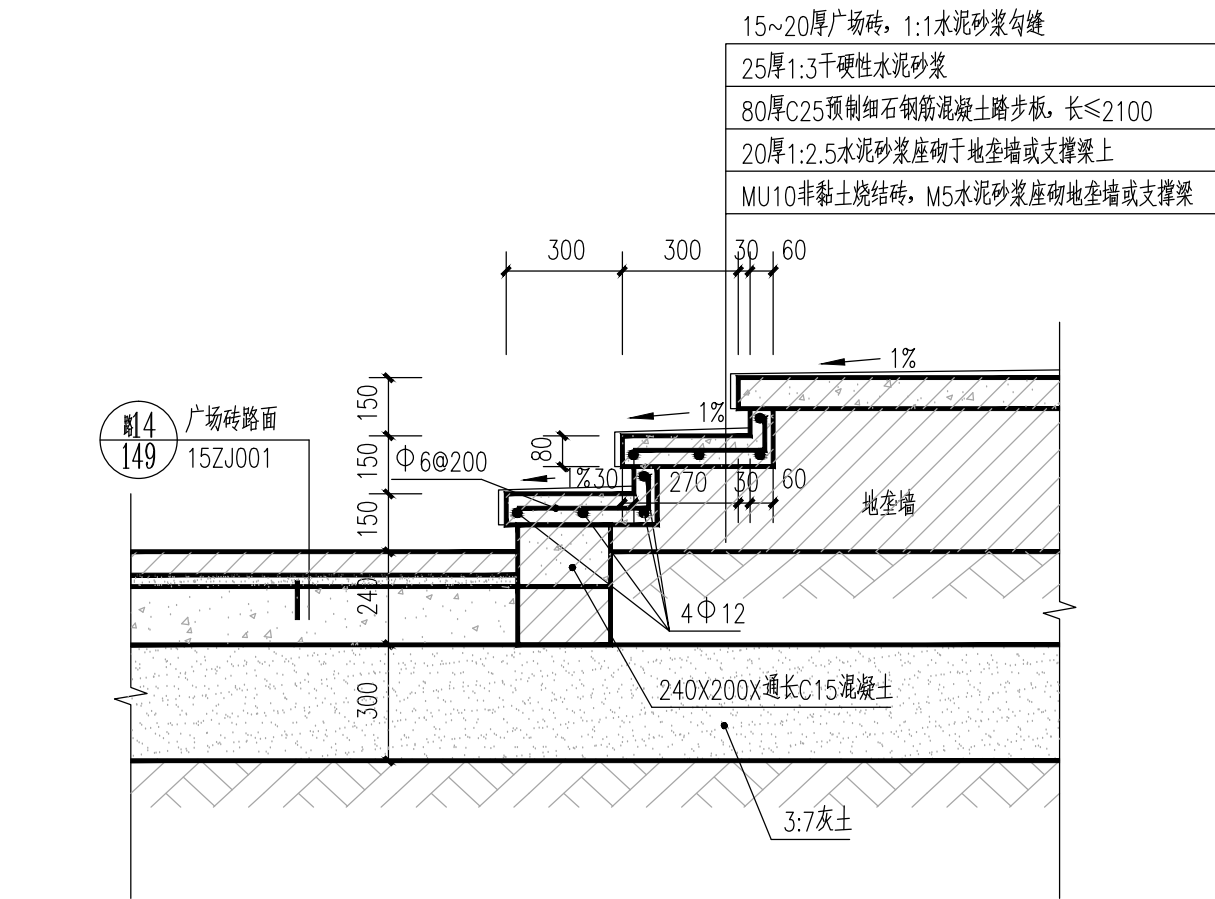
2 道路道牙断面图 1:20



3 道路胀缝构造图 1:20



4 学校道路与人行小道交接处断面图 1:20
注:其余不同路交接处理参此做法



5 道路胀缝构造图 1:20

合作单位

盖章区

华盛设计
(集团)有限公司
Hualan Design & Consulting Group
工程设计证书：甲级A145002842

设计总负责人	周敏	
注册师	周敏	
执行设计总负责人	陆冬盛	
制图人	方丽梅	
设计人	方丽梅	
专业负责人	陆冬盛	
校核人	廖菊良	
审核人	周敏	
审定人		

建设单位

广西工商技师学院
项目名称（子项名称）

广西工商技师学院南大门及牌坊（南门）

图名

建筑构造做法表、室内装修一览表

道路施工做法

设计号	设计阶段
JZ2019132	施工图
专业	日期
建筑	2019.10
版本号	
V1	
图号	
JZ-003	